




Checklista

Säker foderhantering med stationär mixer/ blandare

Gården: _____




	Att tänka på innan arbetet påbörjas	Vem	När	Anteckningar
<input type="checkbox"/>	<p>Hur säkerställs att kontaktuppgifter i händelse av olycka finns lättillgänglig?</p> <p><input type="checkbox"/> Finns det en kontaktlista med aktuella uppgifter?</p> <p><i>På Växas hemsida finns t.ex. en kontaktlista att skriva ut och fylla i.</i></p>			
<input type="checkbox"/>	<p>Hur och var bryts strömmen och hur säkerhetsställs att strömmen förblir avstängd under pågående arbete?</p>			
<input type="checkbox"/>	<p>Hur kontrolleras att fallskydd, stege och eventuella räcken m.m. är ordentligt förankrade, så att du tar dig upp på mixern på ett säkert sätt?</p>			
<input type="checkbox"/>	<p>Hur tar du dig ner i och upp ur fodermixern på ett säkert sätt?</p> <p><input type="checkbox"/> Behövs en provisorisk stege på insidan av blandaren?</p> <p><input type="checkbox"/> Är eventuella stegar väl förankrade?</p>			
<input type="checkbox"/>	<p>Hur säkerställs att det inte finns risk för skärskador på mixerns knivar, om du halkar eller slinter? Eggen på knivarna är väldigt vassa även stillastående!</p>			

Checklista




			Att göra innan arbetet påbörjas	Vem	När	Anteckningar
						
<input type="checkbox"/>	<input type="checkbox"/>	<input type="checkbox"/>	Informera all gårdspersonal om att arbete pågår inuti.			
<input type="checkbox"/>	<input type="checkbox"/>	<input type="checkbox"/>	Ha en laddad mobiltelefon lättillgängligt för att kunna tillkalla ev. hjälp vid olycka.			
<input type="checkbox"/>	<input type="checkbox"/>	<input type="checkbox"/>	Stäng av ALLA rörliga maskindelar och motorer, bryt alltid strömmen och se till att ingen annan kan sätta igång den. Installera en låsbar arbetsbrytare med flera nycklar för att säkerställa att ingen kan starta foderblandaren under pågående arbete.			
<input type="checkbox"/>	<input type="checkbox"/>	<input type="checkbox"/>	Sätt upp skyltar om att arbete pågår i foderblandaren vid start-/avstängningsområdet. Framförallt om det saknas låsanordningar. <i>På Växas hemsida finns t.ex. en varningsskylt att skriva ut.</i>			
<input type="checkbox"/>	<input type="checkbox"/>	<input type="checkbox"/>	<u>Ingen får gå upp i foderblandaren innan det är säkerställt att alla motorer är avstängda och skyltar uppsatta.</u>			

Checklista

<input type="checkbox"/>	<input type="checkbox"/>	<input type="checkbox"/>	Se till att stegar och räcken är säkra. Säkerhetssele med låsanordning kan användas som komplettering vid höga höjder.			
<input type="checkbox"/>	<input type="checkbox"/>	<input type="checkbox"/>	Om heta arbeten skall utföras, se till att tillstånd finns.			
<input type="checkbox"/>	<input type="checkbox"/>	<input type="checkbox"/>	Se till att knivskydd används.			

			Att tänka på under arbetet	Vem	När	Anteckningar
						
<input type="checkbox"/>	<input type="checkbox"/>	<input type="checkbox"/>	Fundera på utrymningsvägen, för att snabbt kunna ta sig ur blandaren om behov skulle uppstå.			
<input type="checkbox"/>	<input type="checkbox"/>	<input type="checkbox"/>	Används rätt skyddsutrustning?			
<input type="checkbox"/>	<input type="checkbox"/>	<input type="checkbox"/>	Starta inga maskiner / motorer innan alla personer lämnat foderblandaren.			

Checklista

			Att tänka på efter arbetet	Vem	När	Anteckningar
						
<input type="checkbox"/>	<input type="checkbox"/>	<input type="checkbox"/>	Se till så att alla verktyg, reservdelar och eventuellt skräp tas bort från platsen.			
<input type="checkbox"/>	<input type="checkbox"/>	<input type="checkbox"/>	Ta bort knivskydd.			
<input type="checkbox"/>	<input type="checkbox"/>	<input type="checkbox"/>	Ta bort arbetsbrytare, säkerhetsnycklar, varningsskyltar m.m.			
<input type="checkbox"/>	<input type="checkbox"/>	<input type="checkbox"/>	Slå på strömmen.			
<input type="checkbox"/>	<input type="checkbox"/>	<input type="checkbox"/>	Meddela gårdens personal om att arbetet är utfört och klart.			
<input type="checkbox"/>	<input type="checkbox"/>	<input type="checkbox"/>	Om heta arbeten har utförts, kontrollera efteråt att inget i utrymmet har antänts.			