




Checklista

Säker hantering med tornsilo/ silo

Gården: _____




	Att tänka på innan arbetet påbörjas	Vem	När	Anteckningar
<input type="checkbox"/>	Hur säkerställs det att kontaktuppgifter i händelse av olycka finns lättillgängliga? <input type="checkbox"/> Finns uppdaterad kontaktlista? <i>På Växas hemsida finns t.ex. en kontaktlista att skriva ut och fylla i.</i>			
<input type="checkbox"/>	Hur bryts strömmen och hur säkerhetsställs det att strömmen förblir avstängd under pågående arbete?			
<input type="checkbox"/>	Hur säkerställs det att det inte finns några farliga gaser i silon?			
<input type="checkbox"/>	Hur kontrolleras det att skyddsräcken, stegar och avsatser är ordentligt förankrade? <input type="checkbox"/> Behövs det en provisorisk stege på insidan av silon? <input type="checkbox"/> Kan den förankras?			

Checklista




			Att göra innan arbetet påbörjas	Vem	När	Anteckningar
						
<input type="checkbox"/>	<input type="checkbox"/>	<input type="checkbox"/>	Informera all gårdspersonal om att arbete pågår inuti tornsilon.			
<input type="checkbox"/>	<input type="checkbox"/>	<input type="checkbox"/>	Ha en laddad mobiltelefon lättillgängligt för att kunna tillkalla ev. hjälp vid olycka.			
<input type="checkbox"/>	<input type="checkbox"/>	<input type="checkbox"/>	Stäng av ALLA rörliga maskindelar och motorer, bryt alltid strömmen och se till att ingen annan kan sätta igång den. Installera en låsbar säkerhetsbrytare med nyckel för att säkerställa att ingen kan starta tornsilon under pågående arbete. (Ta nyckeln med dig!)			
<input type="checkbox"/>	<input type="checkbox"/>	<input type="checkbox"/>	Sätt upp skyltar om att arbete pågår i tornsilon vid start-/avstängningsområdet. Framförallt om det saknas låsanordningar.			
<input type="checkbox"/>	<input type="checkbox"/>	<input type="checkbox"/>	<u>Ingen får gå upp i tornsilon innan det är säkerställt att alla motorer är avstängda och skyltar uppsatta.</u>			
<input type="checkbox"/>	<input type="checkbox"/>	<input type="checkbox"/>	Se till att stegar och räcken är säkra. Stegen bör ha fallskydd med jämna avsatser eller så ska säkerhetssele med låsanordning användas.			

Checklista

<input type="checkbox"/>	<input type="checkbox"/>	<input type="checkbox"/>	Vädra utrymmet ordentligt och sätt igång eventuella fläktar innan du går ner i ett slutet utrymme. Detta är viktigt då det kan finnas livsfarliga gaser i silon.			
<input type="checkbox"/>	<input type="checkbox"/>	<input type="checkbox"/>	Mät syrgashalten med en syrgasmätare innan du går in eller ner i utrymmet. Se upp för kolmonoxidgaser i spannmåls- eller grässilo.			

			Att tänka på under arbetet	Vem	När	Anteckningar
						
<input type="checkbox"/>	<input type="checkbox"/>	<input type="checkbox"/>	Fundera på utrymningsvägen, för att snabbt kunna ta sig ut om behov skulle uppstå.			
<input type="checkbox"/>	<input type="checkbox"/>	<input type="checkbox"/>	Om möjligt, stäng av fylltömmaren även inne i silon.			
<input type="checkbox"/>	<input type="checkbox"/>	<input type="checkbox"/>	Använd säkerhetslina och sele vid arbete nere i silon. Detta för att kunna ta dig upp om du börjar sjunka ner eller fastnar i spannmålen.			
<input type="checkbox"/>	<input type="checkbox"/>	<input type="checkbox"/>	Starta inga maskiner / motorer innan alla personer lämnat silon.			

Checklista

			Att tänka på efter arbetet	Vem	När	Anteckningar
						
<input type="checkbox"/>	<input type="checkbox"/>	<input type="checkbox"/>	Se till så att alla verktyg, reservdelar och eventuellt skräp kommer avlägsnas från platsen.			
<input type="checkbox"/>	<input type="checkbox"/>	<input type="checkbox"/>	Starta fylltömmaren inne i silon, om den stängts av innan.			
<input type="checkbox"/>	<input type="checkbox"/>	<input type="checkbox"/>	Ta bort arbetsbrytare, säkerhetsnycklar, varningsskyltar mm.			
<input type="checkbox"/>	<input type="checkbox"/>	<input type="checkbox"/>	Slå på strömmen.			
<input type="checkbox"/>	<input type="checkbox"/>	<input type="checkbox"/>	Meddela gårdens personal om att arbetet är utfört och klart.			