


## Konfigurering av Bordsskanner

# Youjie™ YJ-HF600


-För säkrare skanning av streckkoderna bör  
följande streckkoder läsas in



Efter att ni läst in streckkoderna så prova att läsa in streckkoden på en provkopp så ni vet att den läser som den ska. Gör helst detta någon dag innan aktuell provmjölkning

Det här är vad analyskopparna streckkod heter

### *Interleaved 2 of 5 On/Off*



Skannern ska läsa kontrollsiffran, stämma av den med streckkoden samt skicka med kontrollsiffran



Skannern ska läsa 8 tecken, minst 08





KBK

8

Skannern ska läsa 8 tecken, högst 08



I25MAX.

**Maximum Message Length**



KOK

0



KBK

8

Avsluta med att spara



MNUSAV.

**Save**

**På denna modell finns ett turboläge som man kan stänga av eller på. När Turbo-läget är av läses streckkoden något långsammare men istället så läser den mer noggrant**

Snabbare läsning av streckkod




KBDTMD1.  
**Turbo Mode On**

Noggrannare läsning av streckkod



KBDTMD0.  
**\* Turbo Mode Off**

För att skannern Youjie™ YJ-HF600 inte ska kunna läsa andra sorters streckkoder och riskera att det blir fel kan man spärra bort dessa genom att skanna följande streckkoder. Skannern fungerar ändå och detta är inget krav.



UPC-A



UPBENA0.  
Off

UPC-E1



UPEEN10.  
\* UPC-E1 Off

EAN-13



E13ENA0.  
Off

EAN-8



E8BENA0.  
Off

Code 128



GS1-128



Code 39



Code 93



NEC 2 of 5

