

Tips på vågar för att väga födelsevikt




En vanlig plattformsvåg med våg celler fungerar utmärkt även för att väga kalvar.


Ett tips som förenklar att flytta runt vågplattan är ett löst monterat däck från en skottkärra.



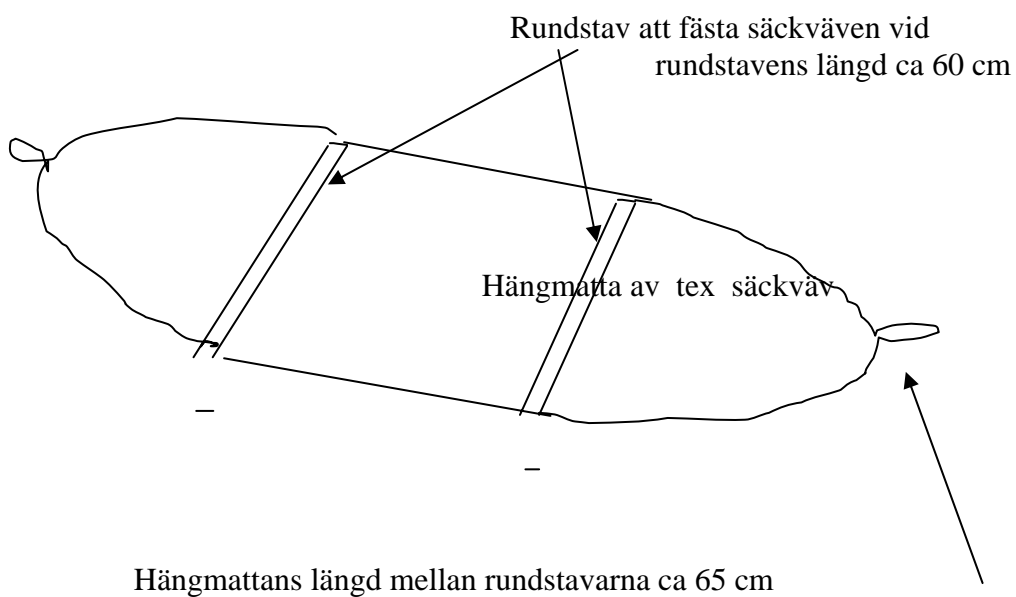
Saltervåg och en hängmatta

Hemmatillverkad bur av plyfa som hängs i saltervåg och lyfts med frontlastaren på traktorn. Se tidningen Nötkött 1/2005





Tips från Sören och Sivert Karlsson, Vimmerby.
Hängmatta tillverkad av vanlig säckväv för vägning av kalvar.
Trä hängmattan under magen på kalven, fäst öglorna i saltervågen.
Saltervågen är upphängden talja för att undvika tunga lyft. Taljan hängs i krok i taket.
Flera krokar i taket nära eller i kalvningsboxarna underlättar.



Rep med ögla att hänga i saltervåg
Repets längd ca 1 m inkl ögla.



Hemmatillverkad sele